

24 PAŹDZIERNIKA 2022



ŚWIATOWY DZIEŃ ORIGAMI

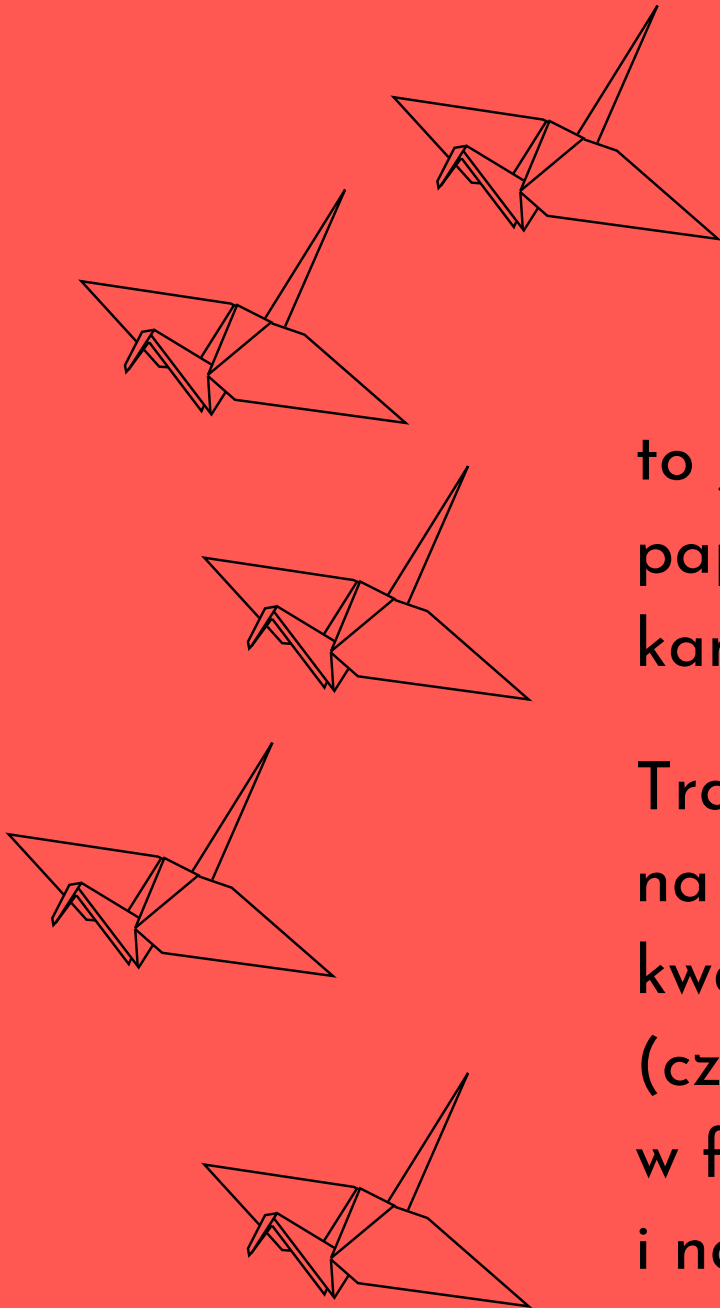


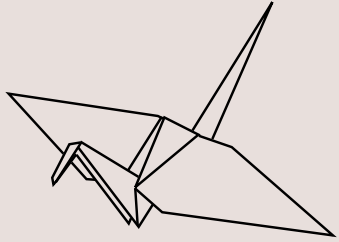
przygotowała: Anna Mielczarek

ORIGAMI

to japońska nazwa sztuki składania papieru. Jap. 折り紙 (ori - składanie, kami - papier).


Tradycyjne origami polega na złożeniu pojedynczego arkusza kwadratowego papieru (często z kolorową stroną) w figurę/rzeźbę bez klejenia i nacinania.





TROCZĘ HISTORII

Powstanie origami datuje się na VI w. n.e. w Chinach, gdzie wynaleziono także papier. W Japonii sztuka składania papieru pojawiła się dopiero w VII w. n.e. wraz z mnichami, którzy razem z produkcją papieru nauczyli Japończyków origami. Wysokie rozwinięcie tutaj sztuki składania papieru spowodowało, że to przede wszystkim Japonię kojarzymy z tą techniką.





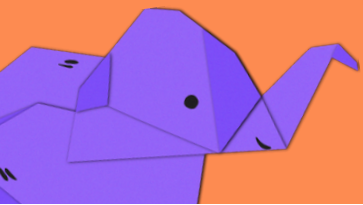

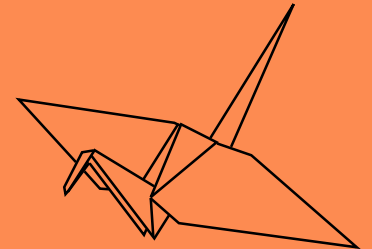
Wróćmy jeszcze do Chin. Podobnie jak starożytni Egipcjanie, Chińczycy wraz ze zmarłymi chowali przedmioty, które miały przypominać zmarłemu życie ziemskie. Wykonane najczęściej z ceramiki naczynia i figurki stawały się łatwym łupem dla złodziei. Zastąpiono je więc papierowymi formami. Tradycja przetrwała do dziś - w Chinach możemy się zaopatrzyć w gotowe figurki lub specjalny "pogrzebowy" papier do ich osobistego skonstruowania.

Tradycja składania papieru była przekazywana ustnie. Pierwsze znane zapiski pochodzą dopiero z przełomu XVII i XVIII wieku.

W Europie origami pojawiło się najpierw w Hiszpanii, skąd rozprzestrzeniło się na inne kraje.

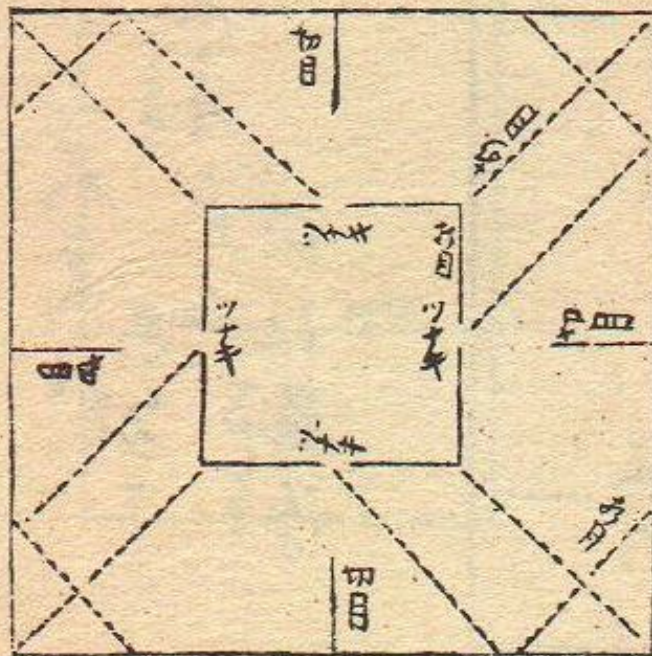
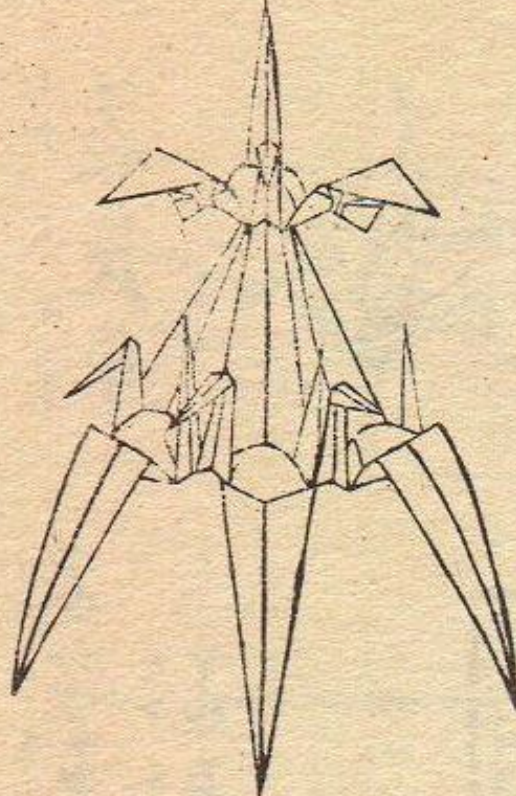
W XX wieku nastąpił gwałtowny wybuch fascynacji origami na całym świecie.

Podobno nawet Leonardo da Vinci eksperymentował z origami.




Pierwszy podręcznik/poradnik do origami opublikowano w 1797 roku. „Tajniki składania tysiąca żurawi” (Hiden senbazuru orikata), Opisano w nim 49 sposobów składania żurawia, czyli japońskiego symbolu szczęścia.

<https://web.archive.org/web/20080501175749/origami.gr.jp/Model/Senbazuru/index-e.html>



鶴
千鶴

千鶴の
原と
山を
作る
の
方
法
を
示
す





Dopiero w połowie XX wieku Japończyk Yoshizawa Akira i Amerykanin Samuel Randlett wymyślili, jak rysować instrukcje origami, żeby były one zrozumiałe.

Wcześniej origami uczono się obserwując nauczyciela i kombinując samemu. W starych książkach ilustracje były skomplikowane a opisy bardziej przypominały wyrafinowaną poezję niż proste wskazówki.

W japońskich szkołach lekcje składania papierowych zabawek były kiedyś obowiązkowe. Dzisiaj zajęcia z origami mają przedszkolaki. W ten sposób uczy się dzieci cierpliwości i dokładności.

Mistrzowie origami, do składania używają ręcznie robionego ozdobnego papieru **washi**.





a to ciekawe...

Najbardziej znaną figurką origami jest **tsuru**, czyli żuraw.

Początkującym wcale nie tak łatwo go złożyć.

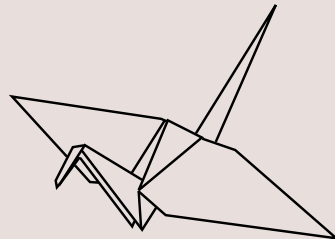
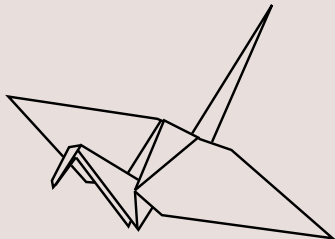
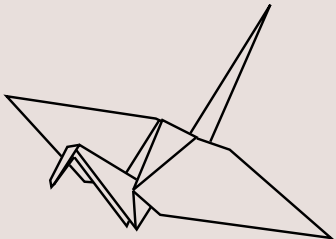
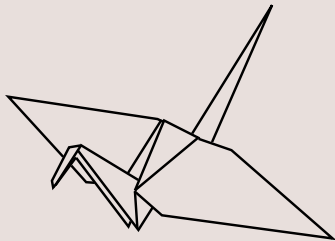
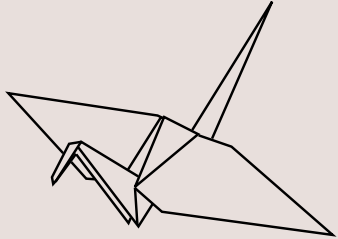
W Japonii ten ptak symbolizuje szczęście.

Senbazuru - to 1000 kolorowych papierowych żurawi nawleczonych na sznurki. W Japonii jest to bardzo popularny prezent. Senbazuru można podarować na przykład nowożeńcom, choremu przyjacielowi z życzeniami powrotu do zdrowia.




a to ciekawe...

SKŁADAĆ KAŻDY MOŻE!!!

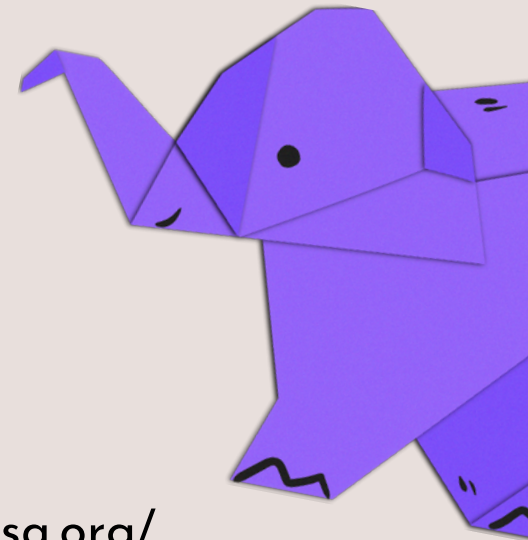


Każdy, nawet osoba bez specjalnych zdolności manualnych, może spróbować swoich sił w składaniu prostych modeli origami. Jak zacząć? Gdzie szukać informacji? Jakie książki warto przeczytać?

Zacznij od Biblioteki
Pedagogicznej. Kliknij
w książkę
a przeniesiesz się
do naszego katalogu.



Potem możesz
zajrzeć tutaj
i czerpać inspiracje
od najlepszych:



- Amerykańskie Centrum Origami - <https://origamiusa.org/>
- Brytyjskie Stowarzyszenie Origami - <https://www.britishorigami.org/>
- Centrum zasobów origami - <https://origami-resource-center.com/>
- Japońskie Stowarzyszenie Origami - <https://origami.jp/>
- Polski wortal o origami - <http://origamiart.pl/>
- Polskie Centrum Origami - <http://www.origami.org.pl/>
- Polskie Towarzystwo Origami - <http://www.pto.art.pl/>